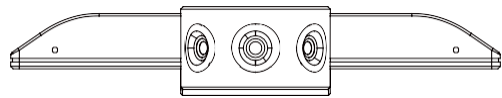


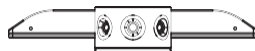
innex C830

Panoramic Conference Camera



Szybki Start

Zawartość opakowania



Urządzenie



Kabel USB



Dokumenty dotyczące bezpieczeństwa i gwarancja



Szybki Start



Uchwyt ścienny



Kolki montażowe

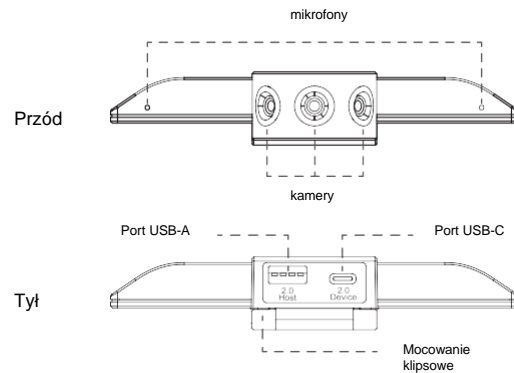


2 wkręty samogwintujące (KA4x300mm)



2 śruby ręczne (1/4-20-L8mm)

Opis kamery



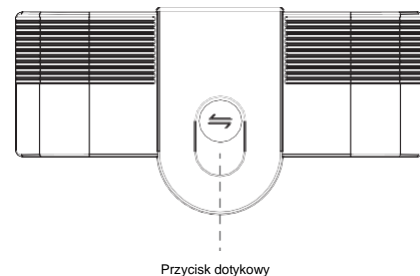
Przód

Tył

(1) Port USB-C: Skorzystaj z dołączonego kabla USB aby dostarczać zasilanie do kamery, jednocześnie przesyłając obraz i dźwięk do podłączonego urządzenia.

(2) Port USB-A: Dla podłączania innego urządzenia USB, takiego jak głośnik bluetooth.

Góra



(1) Przycisk dotykowy może zmieniać kąt widzenia pomiędzy 180°, 150°, 120°, 90°, a 75°.

(2) Delikatnie dotknij przycisku aby przełączać się pomiędzy kątami widzenia, co będzie widoczne na obrazie z kamery.

(3) Przytrzymaj przycisk aby zwiększyć pole widzenia. Trzymaj przycisk aż do uzyskania pożądanego efektu.

Montaż i instalacja

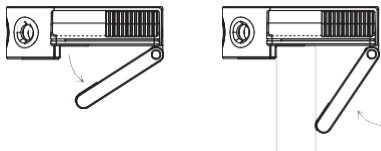
Podłączanie kamery

- (1) Podłącz końcówkę typu C, dołączonego kabla, do kamery.
- (2) Podłącz końcówkę typu A do komputera.

Montowanie kamery

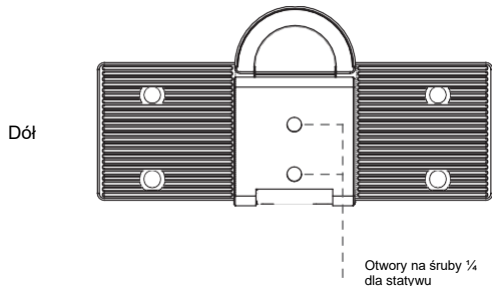
Używając klipsa mocującego:

Zamontuj kamerę na dowolnym wyświetlaczu używając klipsa montażowego.



Używając statywu:

Śruby dla statywu znajdują się na dole kamery

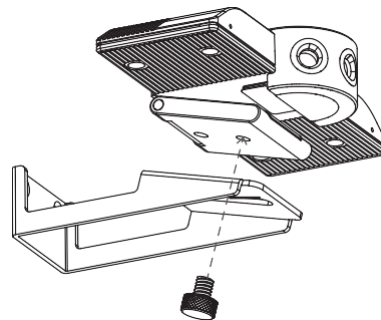


Mocowanie na ścianie:

- (1) Wywierć dwa 6mm otwory na ścianie, w odległości 28mm od siebie. Wepchnij do nich korki montażowe.



- (2) Przykręć uchwyt naścienny korzystając z wkrętów samogwintujących.
- (3) Przytwierdź kamerę do uchwyty używając 2 śrub ręcznych.



Innex Studio

Aby korzystać z wszystkich funkcji kamery C830, pobierz nasz program: Innex Studio.

Wejdź na stronę funtechinnovation.com, następnie:

- (1) Wybierz „Software”
- (2) Naciśnij Innex Studio.

EC REP

APEX CE SPECIALISTS LIMITED

UNIT 3D NORTH POINT HOUSE,
NORTH POINT BUSINESS PARK, NEW MALLOW
ROAD, CORK, T23 AT2P, IRELAND

UK REP

APEX CE SPECIALISTS LIMITED

89 Princess Street, Manchester, M1 4HT, UK



FR

Vous êtes responsable de remettre tous les appareils électriques et électroniques usagés à des points de collecte correspondants.

Pour en savoir plus:
www.quefairedesdechets.fr